

# „Portal Personelu”

## Recepty



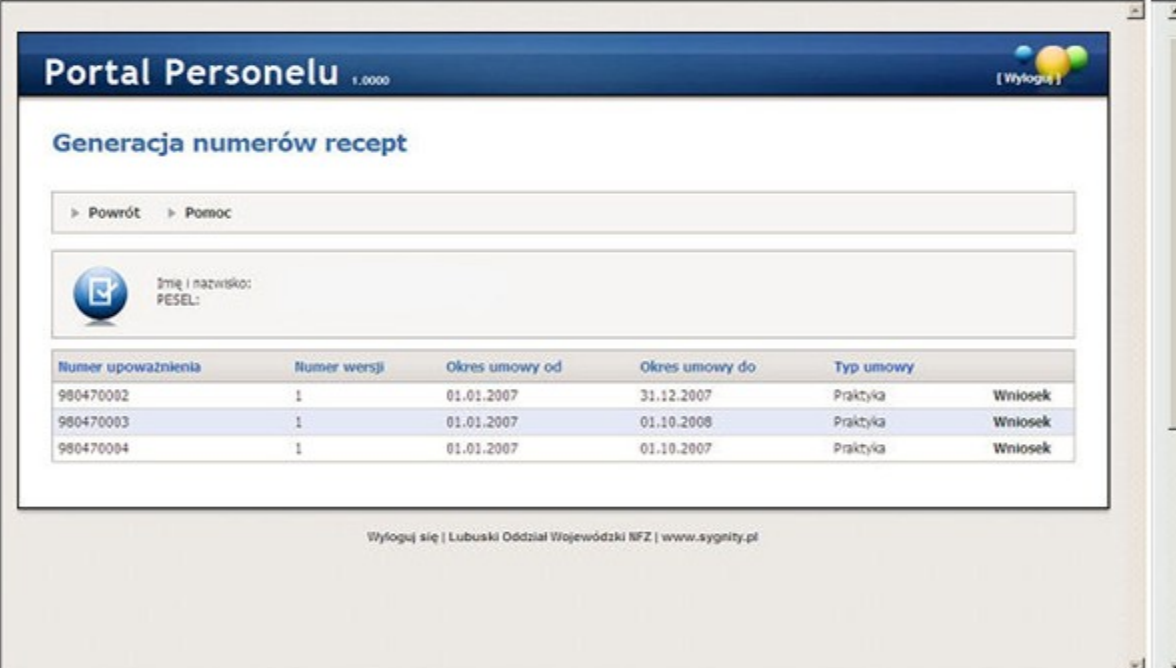
**Recepty**  
*Grupa tematycznych funkcji umożliwiająca obsługę recept*

- ▶ Generacja numerów recept
- ▶ Składanie wniosków o zastrzeganie recept

[Pokaż więcej..](#)

Wybranie opcji **Pokaż więcej..** prowadzi do strony zawierającej grupę tematycznych funkcji umożliwiających obsługę recept, w tym:

- **Generacja numerów recept** - po wejściu w funkcjonalność, wyświetlana jest lista posiadanych umów upoważniających. Należy wybrać umowę, na którą chce się wygenerować numery recept. Po wybraniu umowy, wyświetlany jest formularz wniosku, na którym należy podać jego numer oraz liczbę recept. Przycisk **Anuluj** powoduje rezygnację z generacji numerów, przycisk **Zatwierdź** powoduje wygenerowanie numerów, wyświetlenie pliku ze szczegółami wraz z możliwością pobrania go.



**Portal Personelu** 1.0000 [\[ Wyloguj \]](#)

### Generacja numerów recept

[▶ Powrót](#) [▶ Pomoc](#)

Imię i nazwisko:  
PESEL:

Numer upoważnienia	Numer wersji	Okres umowy od	Okres umowy do	Typ umowy
980470002	1	01.01.2007	31.12.2007	Praktyka Wniosek
980470003	1	01.01.2007	01.10.2008	Praktyka Wniosek
980470004	1	01.01.2007	01.10.2007	Praktyka Wniosek


Wyloguj się | Lubuski Oddział Wojewódzki NFZ | www.sygnity.pl


- **Składanie wniosków o zastrzeganie recept** - po wejściu w funkcjonalność wyświetlana jest lista recept lekarza.

**Portal Personelu** 1.0000 [ Wyloguj ]

### Zastrzeżenie recept

[Powrót](#)   [Pomoc](#)


 Imię i nazwisko:  
PESEL:


**Wybierz recepty do zastrzeżenia**  
 Sposób wyboru:

Zakres recept od:  do:

Status	Numer recepty początkowej z bloczku	Numer recepty końcowej z bloczku	
T	0801000000004510078	0801000000004519974	<input type="checkbox"/>
T	0801000000004520077	0801000000004529973	<input type="checkbox"/>
T	0801000000004530076	0801000000004539972	<input type="checkbox"/>
T	0801000000004540075	0801000000004549971	<input type="checkbox"/>
T	0801000000004550074	0801000000004559970	<input type="checkbox"/>


Pole Sposób wyboru określa czy lekarz chce zastrzegać całe bloczki czy podany zakres recept. W przypadku bloczków należy zaznaczyć je na liście bloczków. W przypadku zakresu należy podać zakres ręcznie. Wybór przycisku **Wniosek** powoduje wyświetlenie wniosku, który należy wypełnić i zatwierdzić, a następnie można go wydrukować.


- **Pobieranie plików z wygenerowanymi numerami** - po wejściu w funkcjonalność wyświetlana jest lista wniosków z wydanymi numerami recept.

**Portal Personelu** 1.0000 [ Wyloguj ]

### Pobieranie plików z wygenerowanymi numerami recept

[Powrót](#)   [Pomoc](#)


 Imię i nazwisko:  
PESEL:


 Numer wniosku:

Numer wniosku	Typ recepty	Status	Numer umowy	Bloczki	
04151211/141107/TEST1	Normalne	Recepty wydane	980470002	10	<input type="button" value="Generuj"/>
04151211/141107/TEST2	Normalne	Recepty wydane	980470003	5	<input type="button" value="Generuj"/>
04151211/151107/TEST1	Normalne	Recepty wydane	980470002	10	<input type="button" value="Generuj"/>
04151211/161107/TEST1	Normalne	Recepty wydane	980470002	10	<input type="button" value="Generuj"/>
04151221/141107/TEST3	Normalne	Recepty wydane	980470003	10	<input type="button" value="Generuj"/>
145	Normalne	Recepty wydane	980470002	10	<input type="button" value="Generuj"/>

Po użyciu opcji **Generuj** przy danym wniosku jest wyświetlany plik z danymi dla drukarni z możliwością pobrania.

- **Przegląd wniosków na anulowanie/zastrzeżenie recept** - po wejściu w funkcjonalność wyświetlana jest lista wniosków na anulowanie/zastrzeżenie recept z możliwością wyszukiwania wg danych wprowadzonych w filtrach.

The screenshot shows a web application interface for 'Portal Personelu'. The main heading is 'Wnioski na anulowanie/zastrzeżenie recept'. Below the heading are navigation links for 'Powrót' and 'Pomoc'. There are two input fields for 'Imię i nazwisko' and 'PESEL'. Below these are several filters: 'Status' (set to 'Dowolny'), 'Powód' (set to 'Dowolny'), 'Numer wniosku', 'Data akceptacji (od-do)', 'Data zgłoszenia (od-do)', and 'Numer recepty'. A 'Wyszukaj' button is located at the bottom right of the filter section. Below the filters is a table with the following data:

Status	Numer wniosku	Powód	Data zgłoszenia	Data akceptacji	
Zaakceptowany	buba123	Kradzież	2007-11-20 15:53:55	2007-11-20 16:01:35	Recepty

Odnosnik **Recepty** udostępnia wgląd na listę recept z numerami anulowanymi/zastrzeżonymi z przyporządkowaniem do Oddziału NFZ.

OW	Zakres początkowy recept	Zakres końcowy recept
Opolski Oddział Wojewódzki NFZ	08010000000002130072	08010000000002139978
Opolski Oddział Wojewódzki NFZ	08010000000002150070	08010000000002159976